

INFORME DE OPINIÓN PÚBLICA

Identificación de percepciones sociales e incidencias en tiempos de pandemia

- ✓ Solo 3 de cada 10 personas estima conveniente que se respete las fechas de las elecciones, más allá de la Pandemia.
- ✓ Solo 1 de cada 10 personas utiliza la televisión como medio de comunicación para informarse.
- ✓ Determinación es la cualidad más valorada por 6 de cada 10 personas entrevistadas.
- ✓ La Inseguridad ocupa la mayor preocupación en 7 de cada 10 habitantes en las ciudades.

ABRIL 2021

AIRES BUENOS GROUP
www.airesbuenos.com.ar

RESUMEN EJECUTIVO

- ✓ Solo el 29,7% de las personas estima conveniente que se respete las fechas de las elecciones legislativas (8 de agosto las PASO y las generales el 24 de octubre), más allá de la Pandemia. El 38,9% de las personas considera conveniente que se traslade la fecha de las elecciones, si los contagios continúan, mientras el 25,3% estima conveniente que se suspenda solo las paso.
- ✓ Solo el 11,7% de las personas encuestadas utiliza la televisión como medio de comunicación para informarse. El 51,8% respondió que utiliza las Redes Sociales, mientras que el 30,6% lo hace a través de Portales de Noticias.
- ✓ Determinación es la cualidad más valorada por las personas entrevistadas con un 61,4%, en una pregunta con opciones múltiples. Además de Determinación, en primer lugar, le siguieron: 2° Carisma con el 51,1%, 3° Liderazgo con el 46,4%, 4° Formación Académica con el 34,3% y, en 5° lugar Audacia con el 21,4%.
- ✓ Ante la consulta de cuáles son las cuestiones que más le preocupa de la ciudad donde vive, el asunto que más preocupa es la Inseguridad con el 76,7% de la elección, en una respuesta de opciones múltiples. Los primeros 5 lugares se completan con: 2° Salud con el 41,5%, 3° Reparación de Calles y Aceras con el 41,1%, 4° Limpieza con el 25,1%, y en 5° Vandalismo con el 18,7%. El 59% de los entrevistados, en forma general, considera que el gobierno local no se ocupa en solucionarlo.

- ✓ Ahora, cuando se consultó sobre los problemas del país, los primeros 5 lugares fueron: 1° Inseguridad con el 73,3%, 2° Inflación con el 68,3%, 3° Pobreza con el 67,4%, 4° Empleo con el 63,5% y en 5° lugar Corrupción con el 63,3%. La pregunta permitía respuestas múltiples. La inseguridad es la mayor preocupación de las personas de los rangos de 16 a 24 años 78,6% y de 25 a 45 años 79,5%, mientras que para los mayores de 46 años, el principal problema es la Inflación con el 67%.
- ✓ En cuanto a cuáles son los principales problemas en el mundo, las cuatro respuestas más significativas fueron: 1° Desigualdad con el 72,6% de las elecciones, 2° Pobreza con el 68,1%, 3° Contaminación con el 64,8% y en 4° lugar, Pandemia con el 41,8%. Es importante resaltar que la opción de Contaminación representó el 77,4% de las respuestas de personas del rango de edad entre 16 y 24 años. Mientras que el 80% de las personas de 25 a 45 años seleccionó la Desigualdad como mayor problema y el 62,6% del rango de 46 o más años.
- ✓ Solo el 12,5% de los encuestados respondió que utiliza energías renovables en el país.
- ✓ El 37% de las personas opinaron que decidirá su voto, en las próximas elecciones legislativas (más allá de la fecha que se realice) por las propuestas de campaña, el 30,1% según el partido político al que pertenezca, el 20,1% en función de la trayectoria personal y un 7,4% en función al sector que lo respalda, entre otras respuestas menores. La elección de la opción “Propuesta de campaña” alcanza el 42,5% de influencia en el rango de 16 a 24 años.

- ✓ El 35,6% de las personas considera que estará mejor su situación económica en diciembre de 2023, mientras el 31,1% indicó que estará peor. El 17,3% sostuvo que estará igual y el 16,1% No sabe.
- ✓ El 45,6% de los encuestados indicó que René Favaloro es la personalidad que consideran más relevante en el país, de una la lista propuesta y con opción a incluir otras. Los primeros 5 lugares se completan con: 2° Diego Maradona con el 16,7%, 3° Eva Duarte con el 10,3%, 4° El Papa Francisco con el 8,5%, y en 5° lugar Jorge Luis Borges con el 7,5%.

AIRES BUENOS GROUP

UNIVERSITY OF BUENOS AIRES

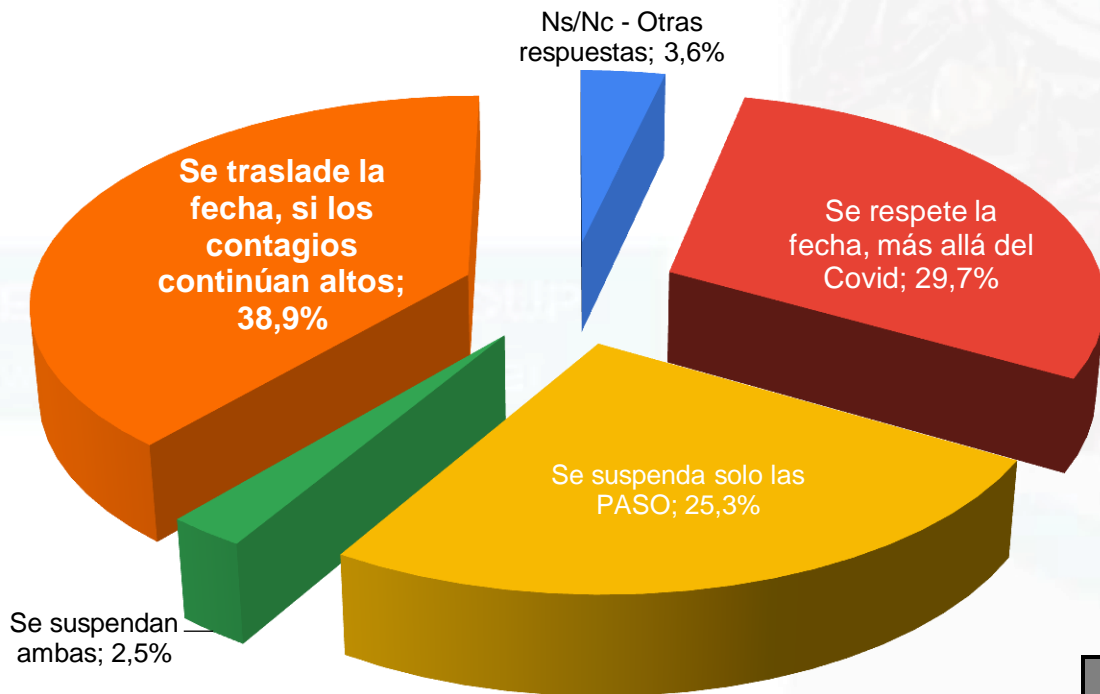
AIRES BUENOS GROUP
www.airesbuenos.com.ar

EL ESTUDIO

AIRES BUENOS GROUP
www.airesbuenos.com.ar



Las elecciones legislativas serán: el 8 de agosto las PASO y las generales el 24 de octubre. ¿Qué considera usted más conveniente?

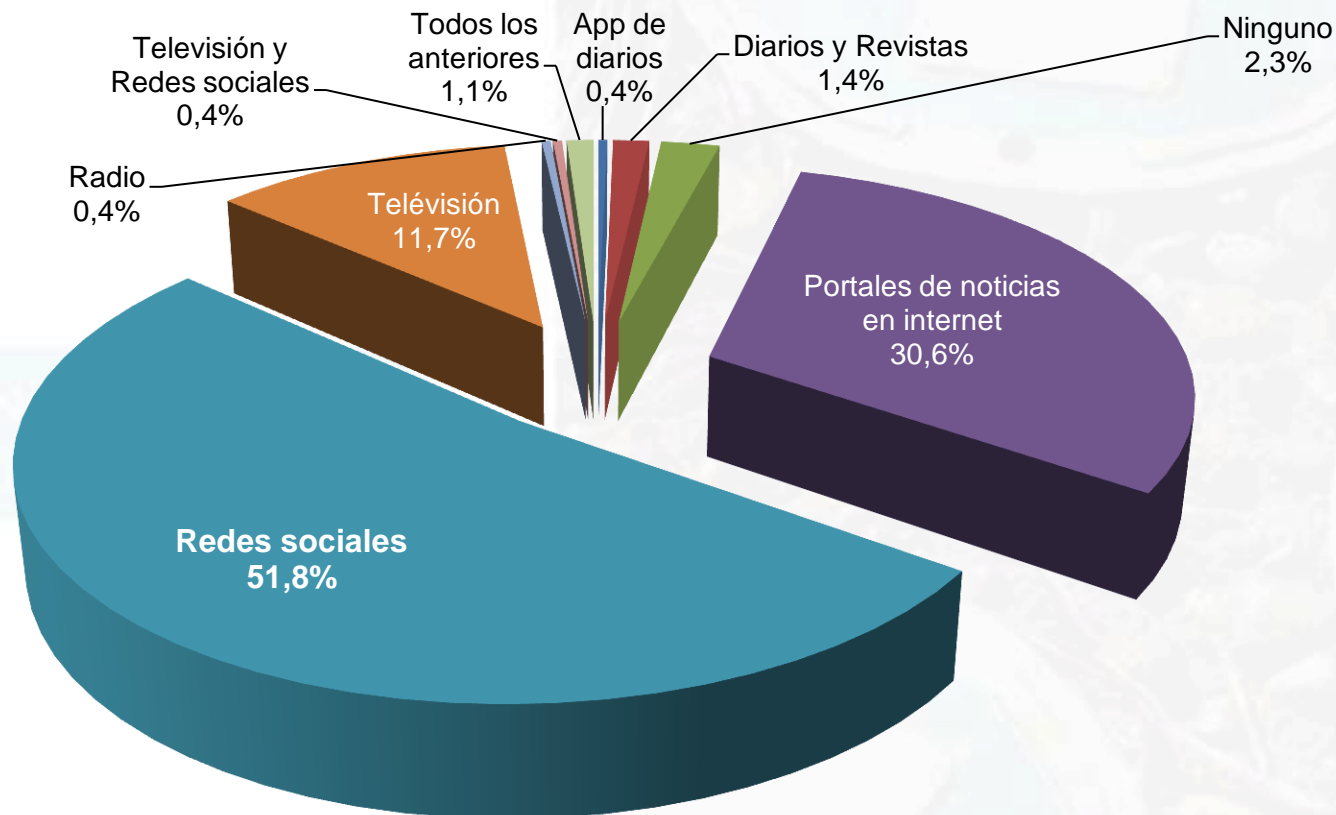


El 38,9% de las personas considera conveniente que se traslade la fecha de las elecciones, si los contagios continúan, Mientras el 29,7% estima conveniente que se respete las fechas, más allá de la Pandemia.

Diferente es el caso, si evaluamos la decisión a la hora de elegir al candidato, según el rango de edad.

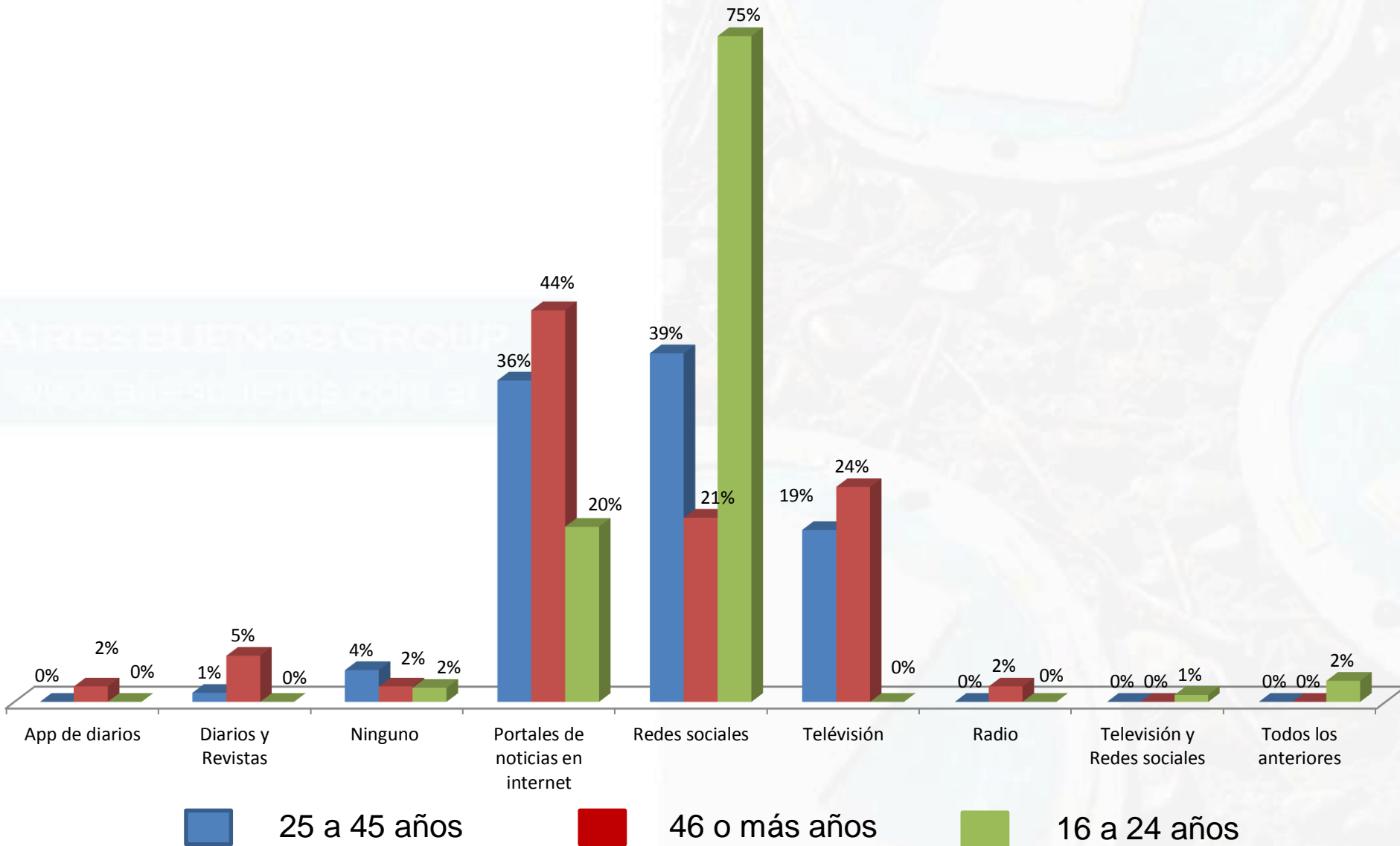
	Promedio general	16 a 24 años	25 a 45 años	46 o más años
Se traslade la fecha, si los contagios continúan altos	38,9%	34,0%	41,0%	46,0%
Se respete la fecha, más allá del Covid	29,7%	38,0%	23,6%	22,1%
Se suspenda solo las PASO	25,3%	18,4%	32,3%	28,3%
Se suspendan ambas	2,5%	2,4%	2,1%	3,5%
Ns/Nc - Otras	3,6%	7,2%	1,0%	0,0%

¿Qué medio de comunicación utiliza para informarse?

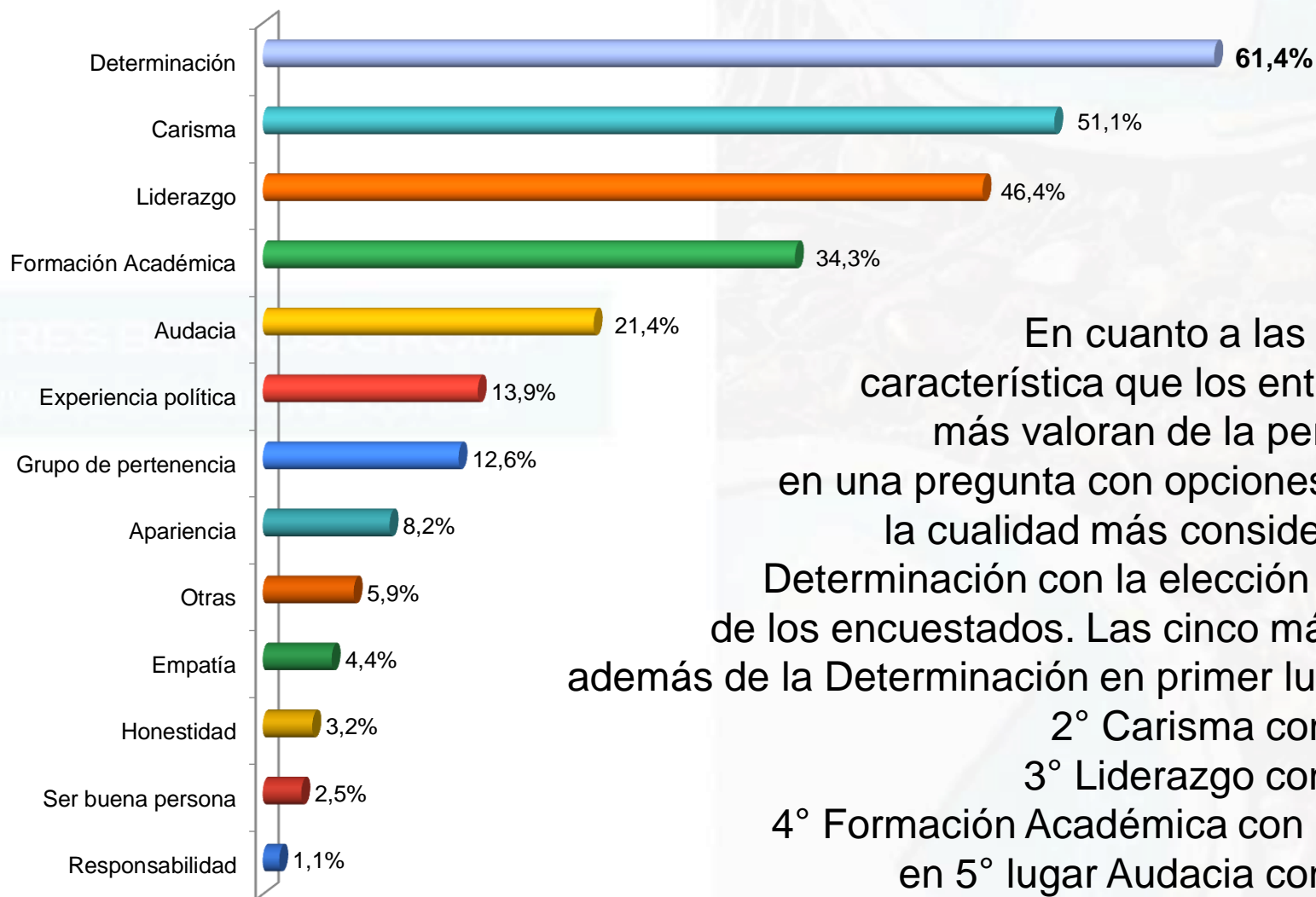


Más de la mitad de los encuestados (51,8%) respondió que utiliza las Redes Sociales para Informarse, mientras que el 30,6% lo hace a través de Portales de Noticias y en un 3° lugar, mediante Televisión un 11,7 %.

Ahora bien, al analizar los datos obtenidos de acuerdo al segmento de edad de los encuestados, se observa la siguiente clasificación:

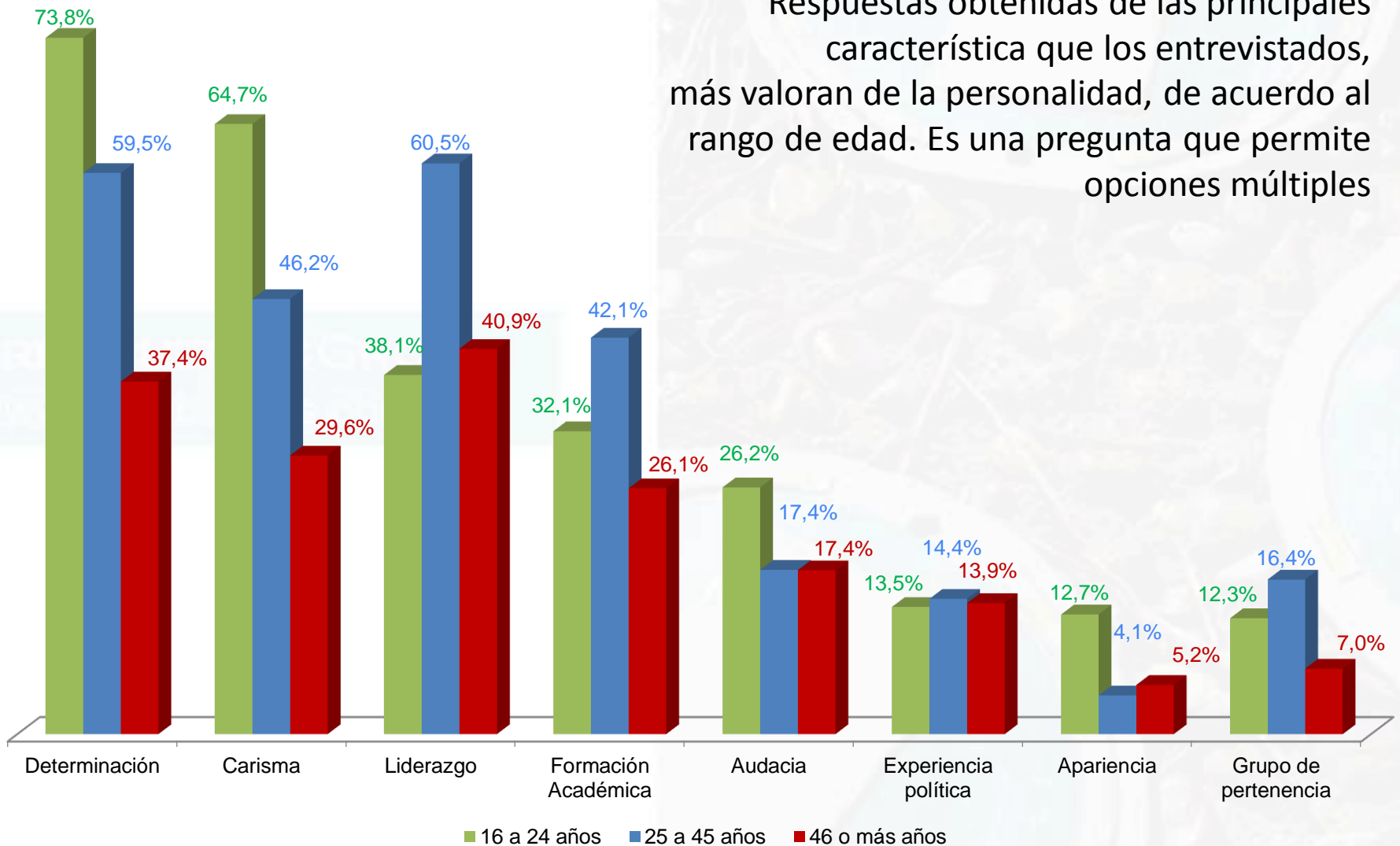


¿Cuáles son las principales características que usted valora en una persona?

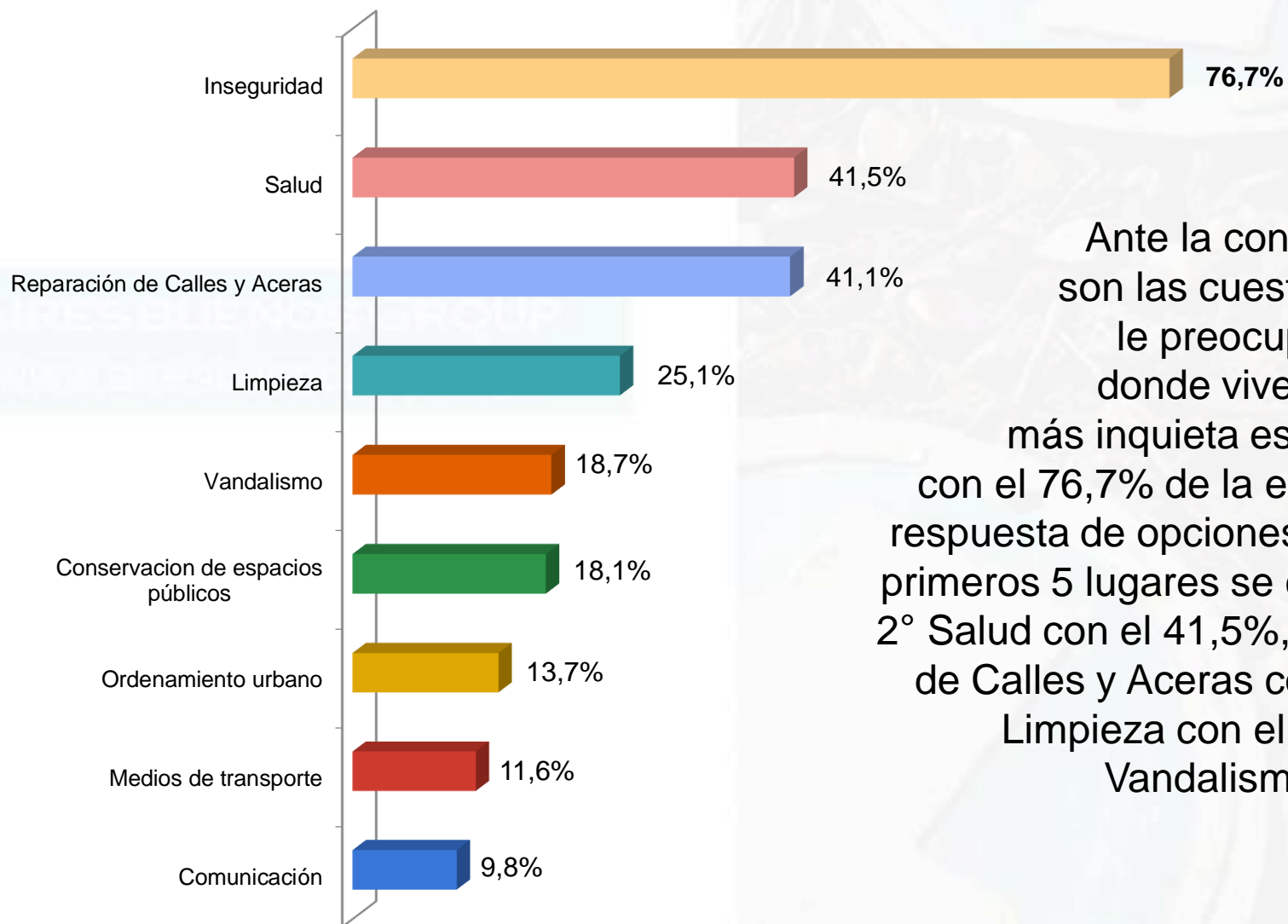


En cuanto a las principales característica que los entrevistados, más valoran de la personalidad, en una pregunta con opciones múltiples, la cualidad más considerada fue la Determinación con la elección del 61,4% de los encuestados. Las cinco más votadas, además de la Determinación en primer lugar fueron: 2° Carisma con el 51,1%, 3° Liderazgo con el 46,4%, 4° Formación Académica con el 34,3% y, en 5° lugar Audacia con el 21,4%.

Respuestas obtenidas de las principales característica que los entrevistados, más valoran de la personalidad, de acuerdo al rango de edad. Es una pregunta que permite opciones múltiples

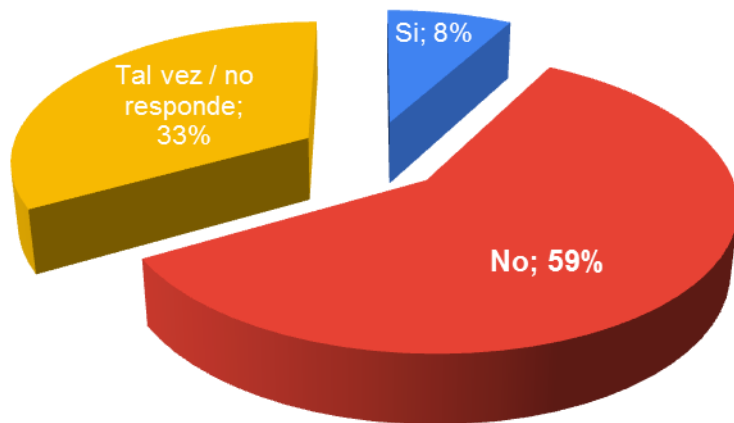
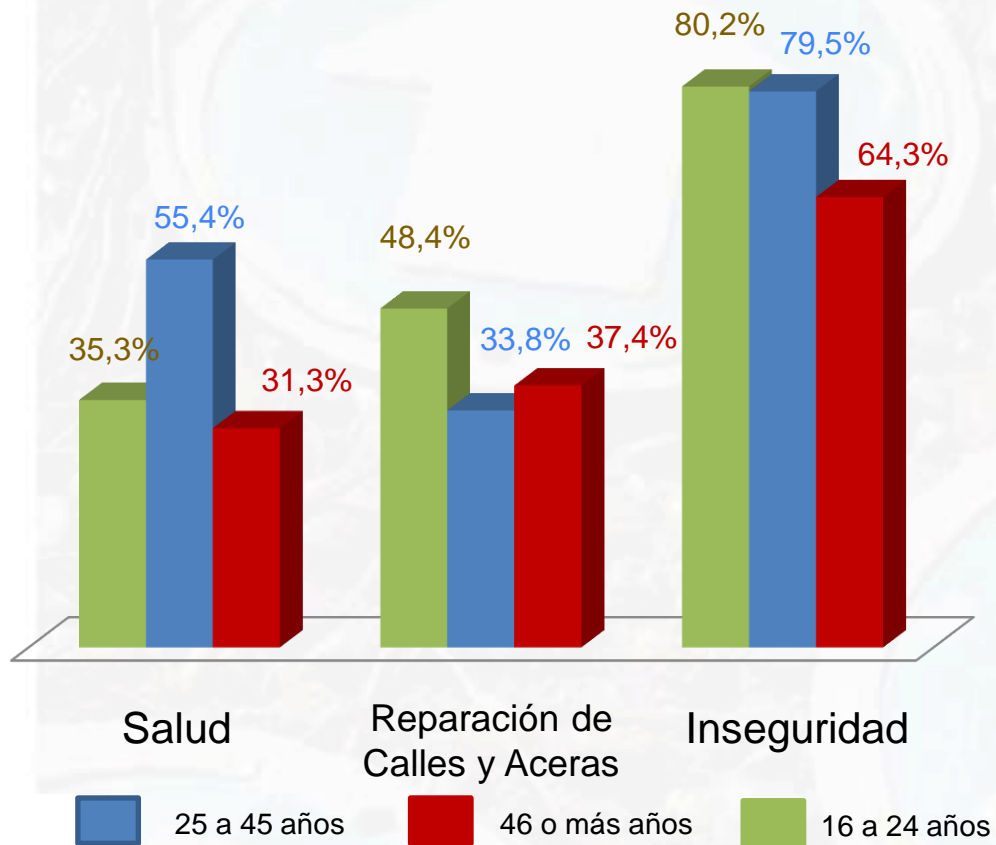


¿Cuáles son las cuestiones que más le preocupa de la ciudad donde vive?



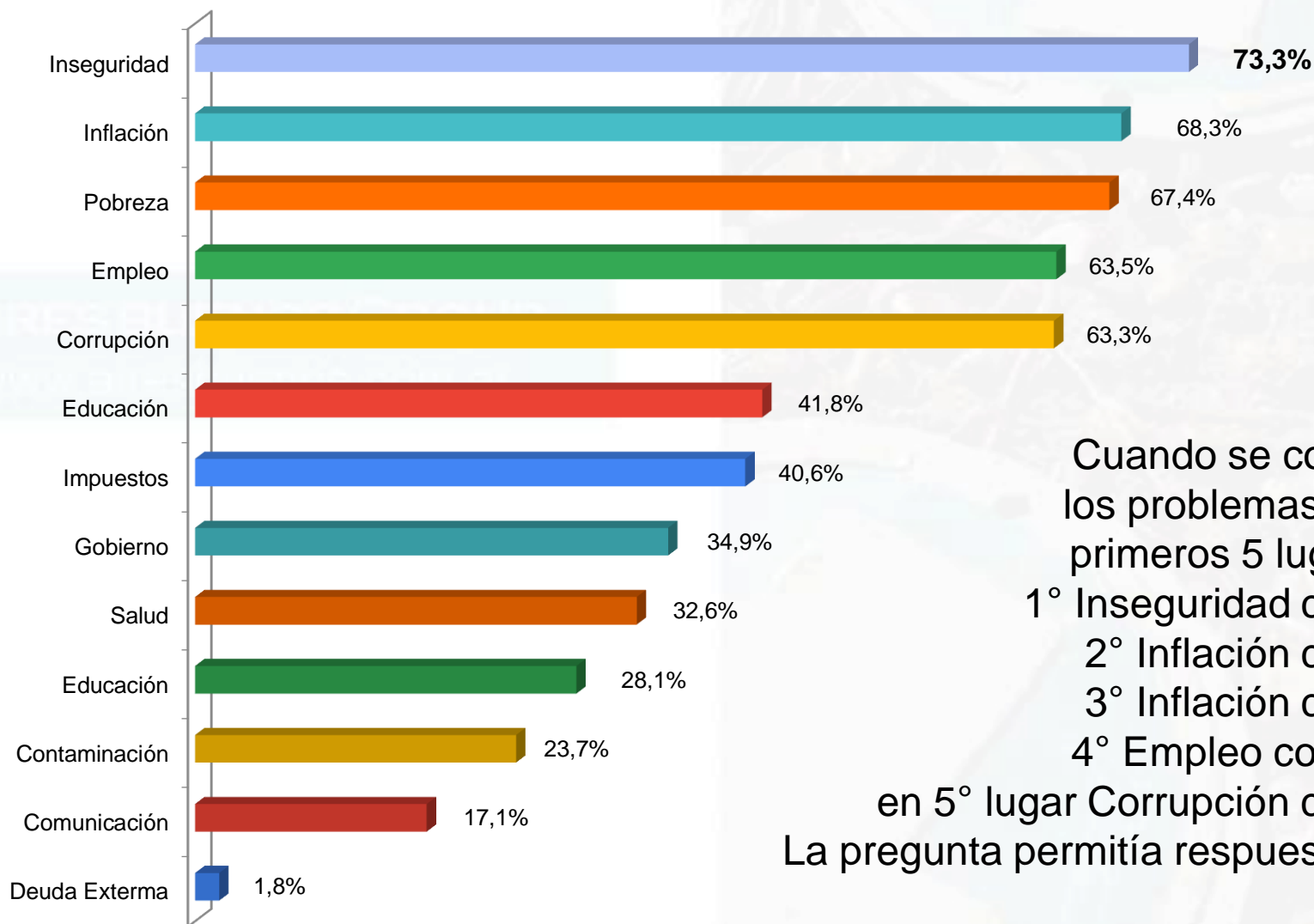
Ante la consulta de cuáles son las cuestiones que más le preocupa de la ciudad donde vive, el asunto que más inquieta es la Inseguridad con el 76,7% de la elección, en una respuesta de opciones múltiples. Los primeros 5 lugares se completan con: 2° Salud con el 41,5%, 3° Reparación de Calles y Aceras con el 41,1%, 4° Limpieza con el 25,1%, y en 5° Vandalismo con el 18,7%

Si consideramos las principales tres (3) cuestiones más votadas por los entrevistados, observamos una percepción diferente de cada uno de los problemas



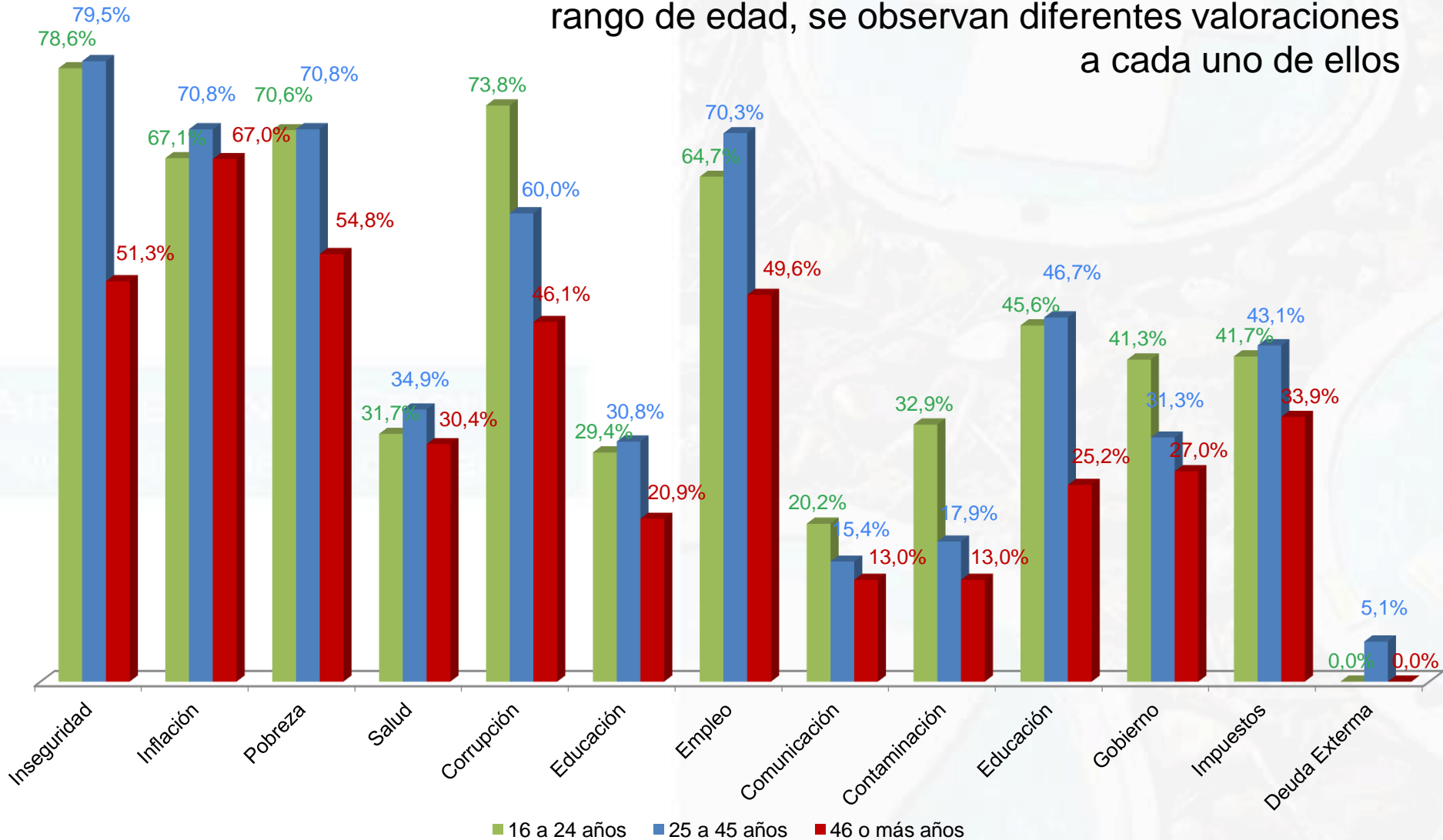
Ante la consulta de si considera que el gobierno local se ocupa en solucionarlo

Indique, a su criterio, cuáles considera que son los mayores problemas en el país



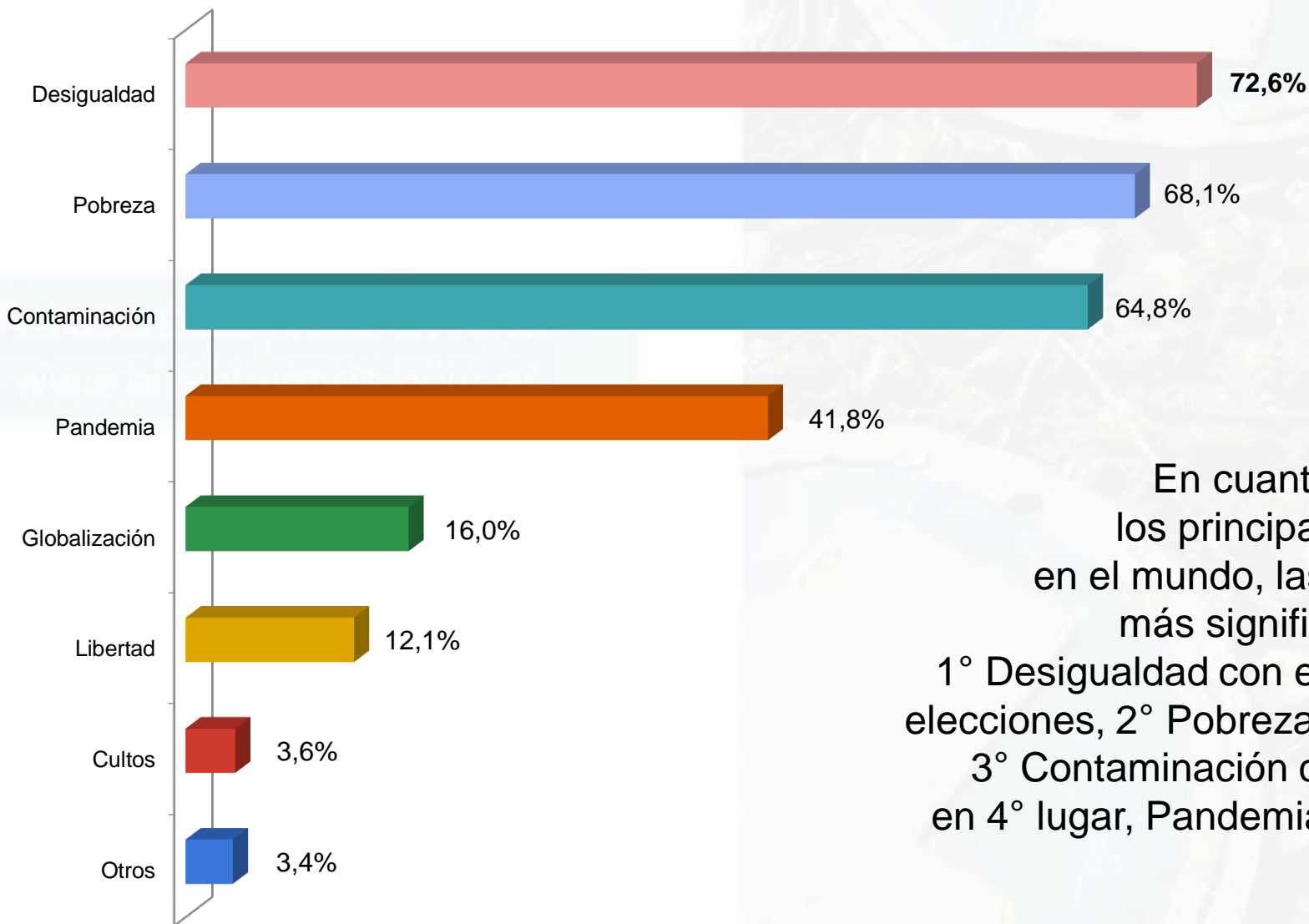
Cuando se consultó sobre los problemas del país, los primeros 5 lugares fueron:
1° Inseguridad con el 73,3%,
2° Inflación con el 68,3%,
3° Pobreza con el 67,4%,
4° Empleo con el 63,5% y,
en 5° lugar Corrupción con el 63,3%.
La pregunta permitía respuestas múltiples

Si consideramos como se percibe los problemas, por rango de edad, se observan diferentes valoraciones a cada uno de ellos



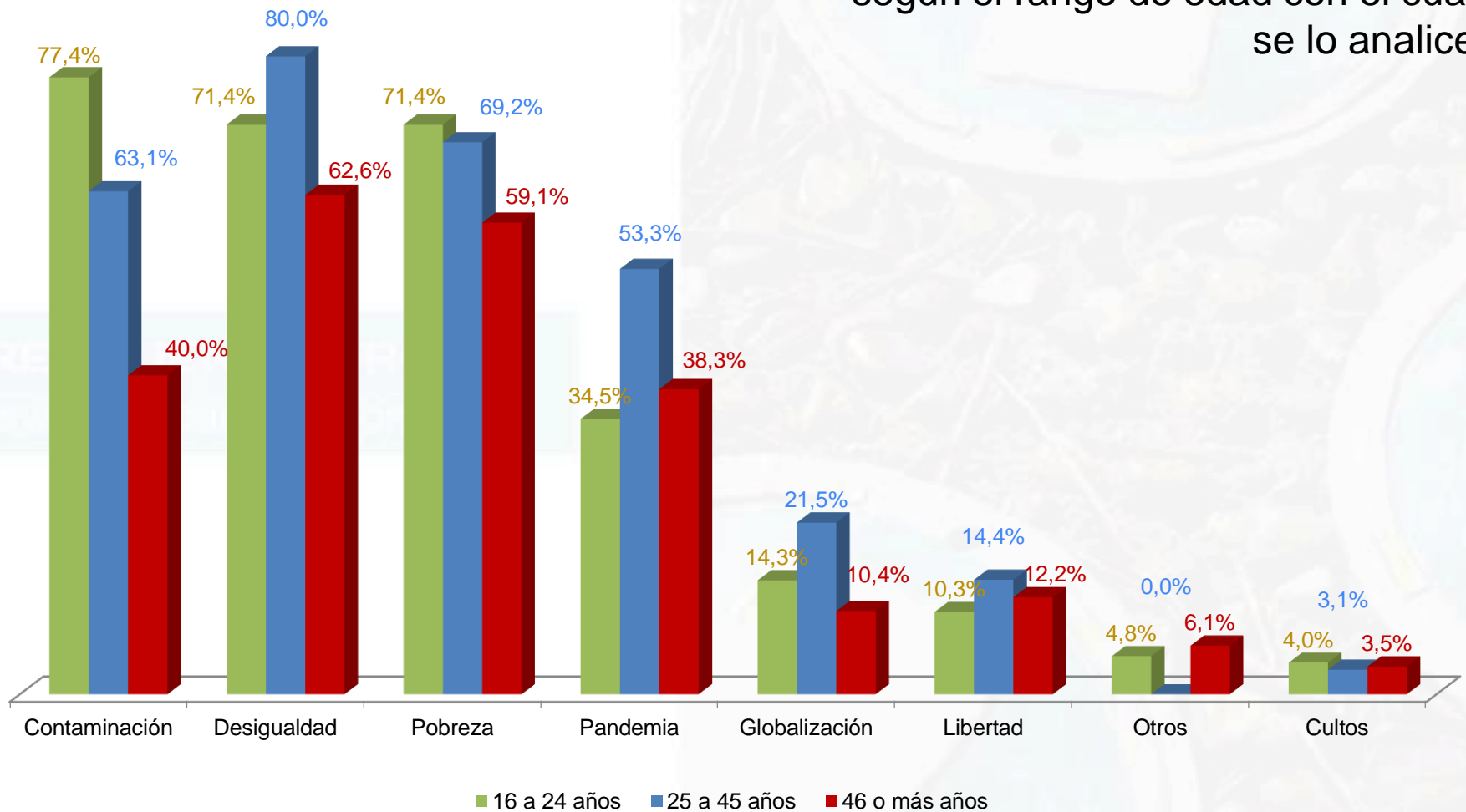
Es importante resaltar que las respuestas eran de opción múltiple. Los entrevistados de 16 a 24 años y el segmento de 25 a 45 años utilizaron un promedio de 6 palabras por respuesta, mientras que el rango de 46 o más años, en promedio utilizó, 4 alternativas por respuestas

¿Cuáles considera que son los principales problema en el mundo?



En cuanto a cuáles son los principales problemas en el mundo, las 4 respuestas más significativas fueron: 1° Desigualdad con el 72,6% de las elecciones, 2° Pobreza con el 68,1%, 3° Contaminación con el 64,8% y, en 4° lugar, Pandemia con el 41,8%

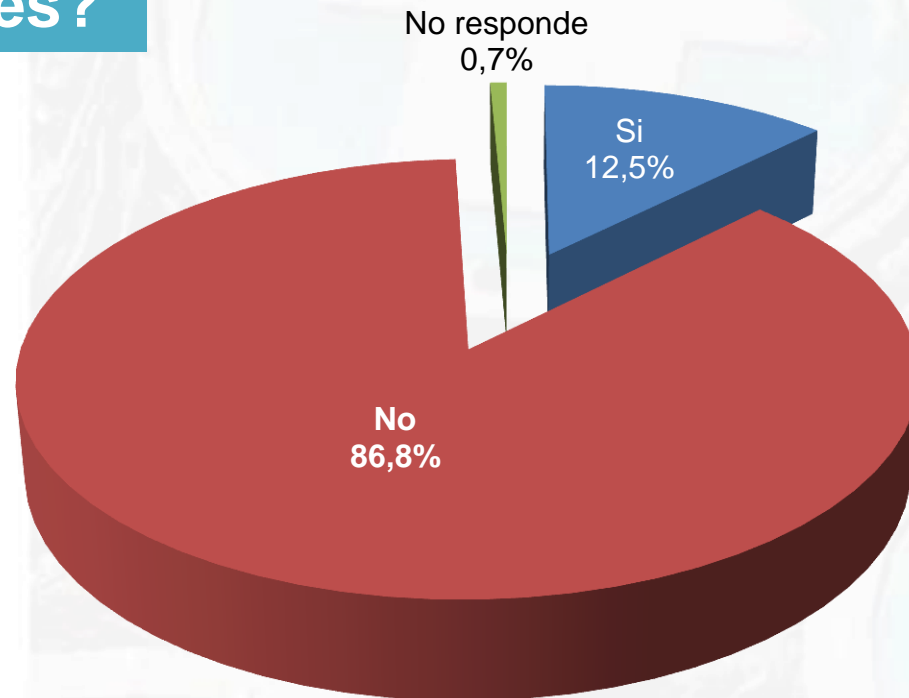
Como se puede observar, el principal problema en el mundo, para los encuestados, difiere según el rango de edad con el cual se lo analice



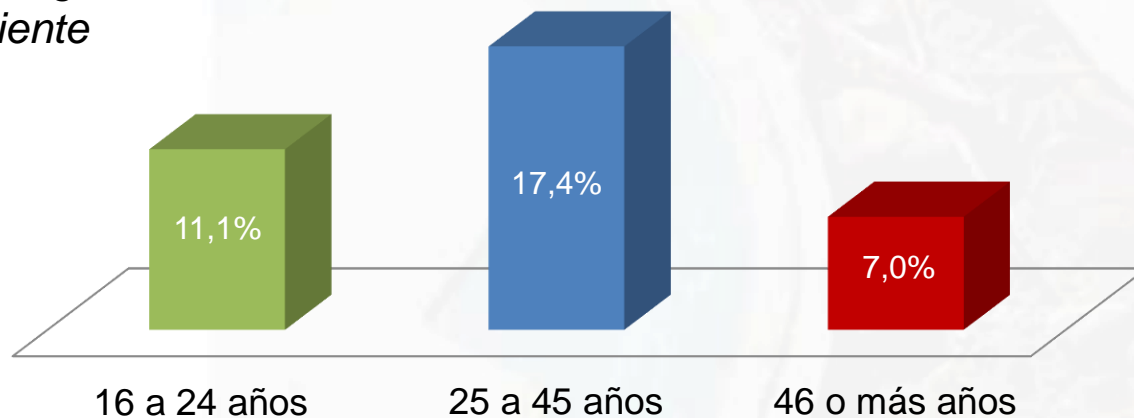
Es importante resaltar que las respuestas eran de opción múltiple. Los entrevistados de 16 a 24 años y el segmento de 25 a 45 años utilizaron un promedio de 5 palabras por respuesta, mientras que el rango de 46 o más años, en promedio utilizó, 3 alternativas por respuestas

¿Utiliza energías renovables?

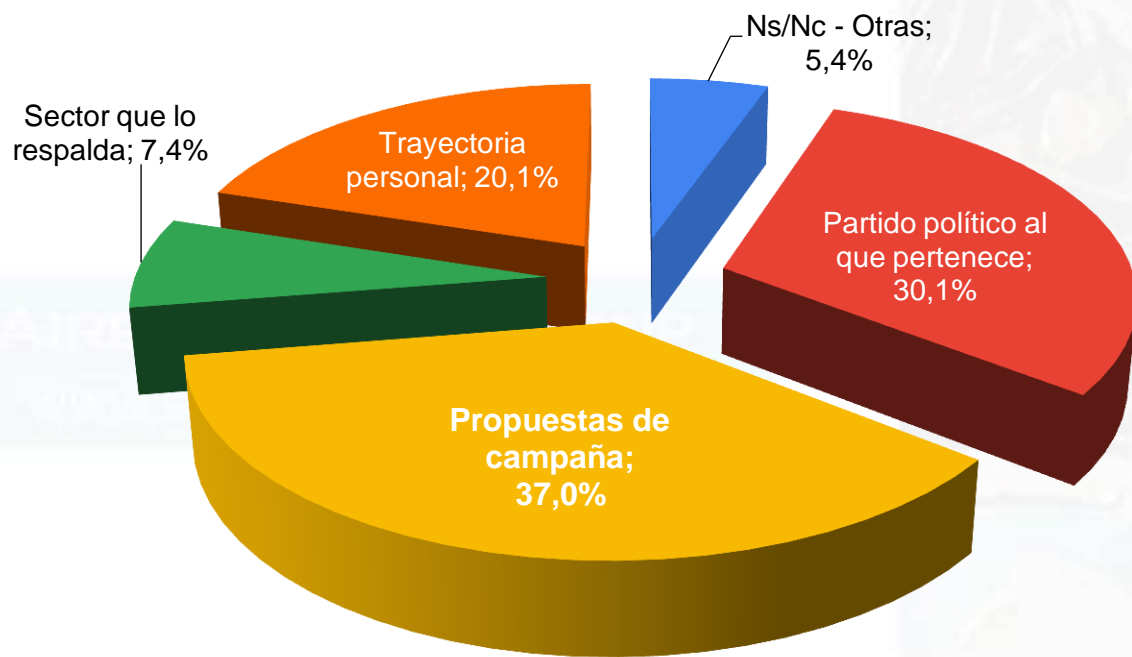
Solo el 12,5% de los encuestados respondió que utiliza energías renovables



Se evaluamos, quienes utilizan energías renovables por rango de edad, tenemos el siguiente detalle:



En las elecciones legislativas de este año, aunque los candidatos no fueron presentados, usted decidirá su voto por cual opción

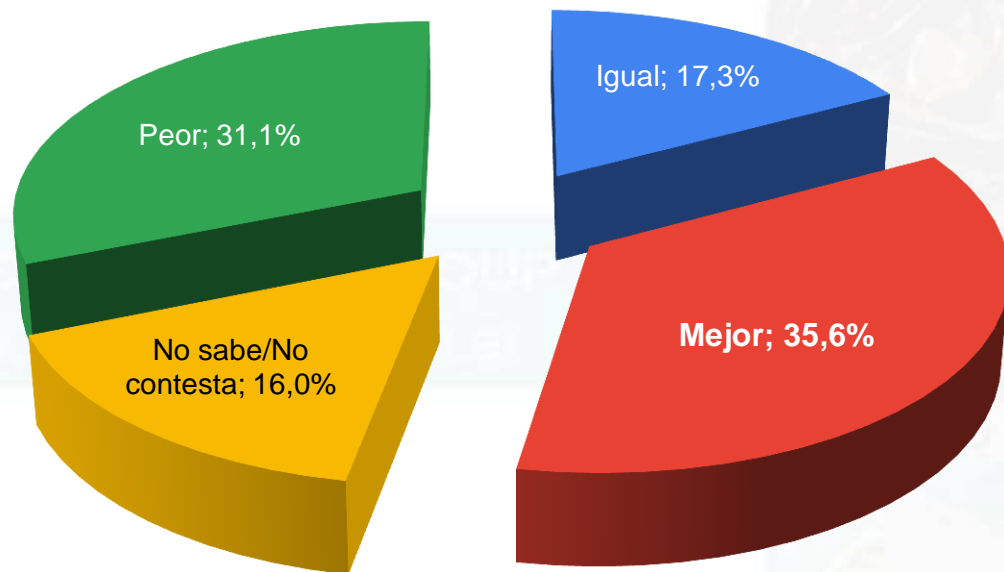


El 37%, en promedio, de las personas opinaron que decidirá su voto, en las próximas elecciones legislativas (más allá de la fecha que se realice) por las Propuestas de campaña

Diferente es el caso, si evaluamos la decisión a la hora de elegir al candidato, según el rango de edad

	Promedio general	16 a 24 años	25 a 45 años	46 o más años
Propuestas de campaña	37,0%	42,5%	38,2%	22,4%
Partido político al que pertenece	30,1%	22,5%	37,7%	33,6%
Trayectoria personal	20,1%	20,0%	12,6%	33,6%
Sector que lo respalda	7,4%	10,0%	7,3%	1,9%
Ns/Nc - Otras	5,4%	5,0%	4,2%	8,4%

¿Cómo considera usted que va a estar su situación económica en diciembre de 2023?

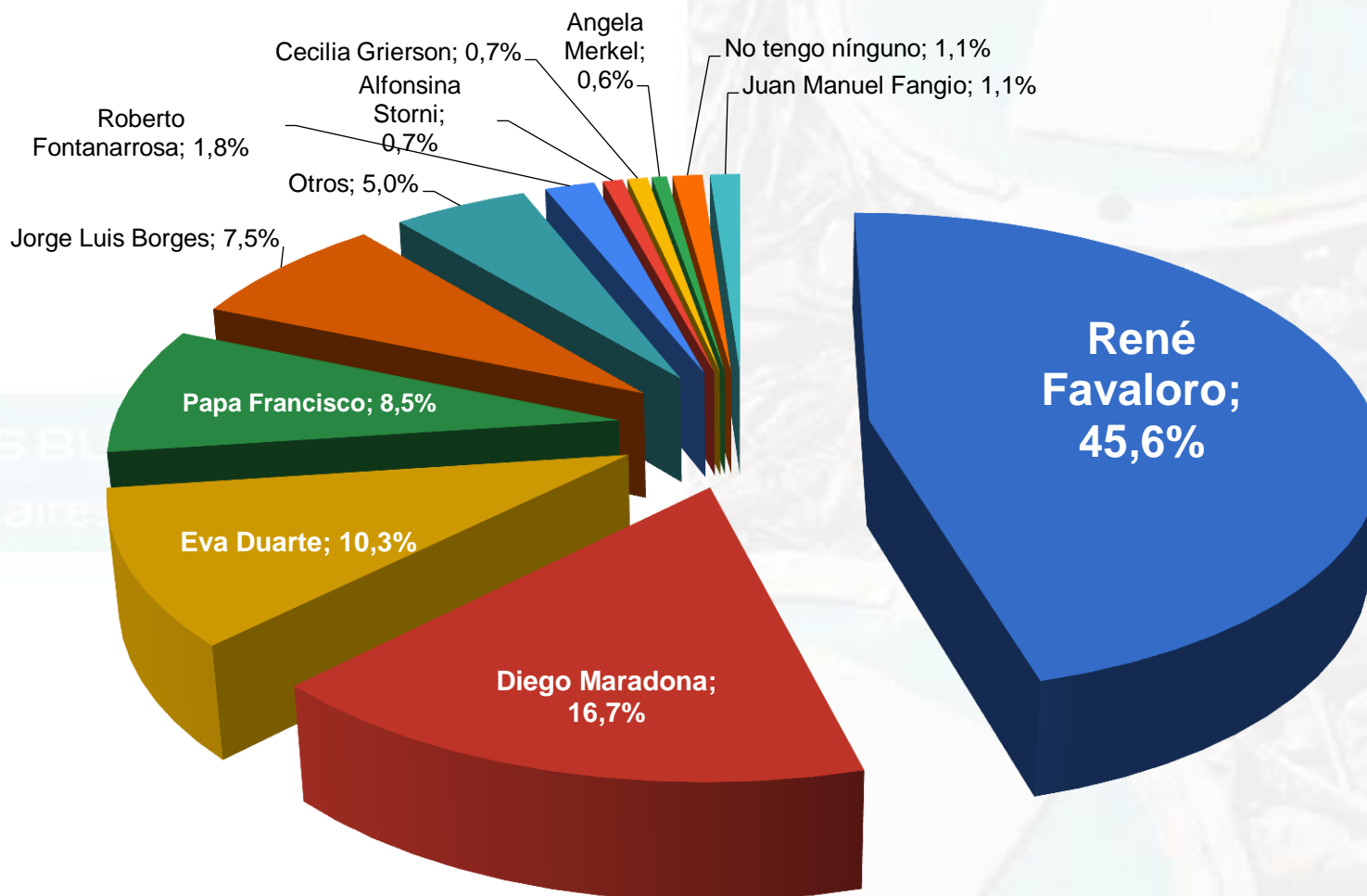


El 35,6% de las personas considera que estará mejor su situación económica en diciembre de 2023, mientras el 31,1% indicó que estará peor. El 17,3% sostuvo que estará igual y el 16,0% No sabe.

Diferente es el caso, si evaluamos la decisión a la hora de elegir al candidato, según el rango de edad.

	Promedio general	16 a 24 años	25 a 45 años	46 o más años
Mejor	35,6%	29,4%	37,9%	45,2%
Peor	31,1%	35,3%	30,3%	23,5%
Igual	17,3%	16,3%	16,4%	20,9%
Ns/Nc - Otras	16,0%	19,0%	15,4%	10,4%

¿Cuál es la personalidad que considera más relevante?



El 45,6% de los encuestados indicó que René Favaloro es la personalidad que consideran más relevante en el país, de una lista propuesta y con opción a incluir otras. Los primeros 5 lugares se completan con: 2° Diego Maradona con el 16,7%, 3° Eva Duarte con el 10,3%, 4° El Papa Francisco con el 8,5%, y en 5° lugar Jorge Luis Borges con el 7,5%.

METODOLOGÍA

Resumen ficha técnica

Cobertura: Nacional.

Universo: Población argentina adulta (16 años y más).

Tamaño muestral: 550 entrevistas.

Margen Error: 4.1% para los totales, con un nivel de confianza del 95%.

Método muestral: Probabilístico, aleatorio simple, estratificado por edad.

Técnica de recolección: Encuesta de opinión, cuestionario estructurado enviado por teléfono.

Fecha de campo: abril de 2020

Diseño muestral: La población objeto de estudio abarca a todas las personas de 16 años y más residentes en Argentina, siendo el tamaño final de la muestra de 562 respuestas.

Aclaraciones:

1. El trabajo de recolección de datos se realizó del 7 al 14 de abril del año 2021.